



# FIRST

CAPITAL MARKETS

## Informe Semanal

Del 08 al 12 de Marzo de 2021



### Plano Internacional

El mercado norteamericano nuevamente volvió a operar en zona de máximos históricos, esta semana se aprobó el paquete de estímulos fiscales contra el COVID-19 por 1,9 Trillón USD, el mismo incluye pagos directos a individuos por 1400 USD y también ayudas a gobiernos estatales y locales. Sigue preocupando especialmente a los mercados emergentes la suba de los rendimientos de los bonos del tesoro de estados unidos a 10 Años que actualmente su ubican por encima del 1,6% Anual.

De esta manera, el índice **S&P 500 concluyó +2,42% WoW, terminando en los 3936 pts.**

El DXY cierra esta semana con una caída del 0,36%. El principal ETF de Brasil, EWZ subió en la semana 0,66% ubicándose en los USD 33,2, por su parte el Real se encuentra en 5,56 con una apreciación en la semana de 2,28% frente al dólar.

Por otro lado, las tasas a lo largo de la curva de rendimientos subieron, con una **10Y** cerrando el día viernes **en 1,626%**.

### Plano Local

En el día de ayer el INDEC dio a conocer el dato de inflación correspondiente al mes de febrero, el mismo se ubicó en 3,6%, un poco por encima de lo esperado. La Bolsa de Cereales redujo la estimación de cosecha tanto para Soja como Maíz y no se descartan nuevas modificaciones debido al estado actual de los cultivos, sin embargo el precio de los granos a nivel mundial sigue en alza por lo que el país va a percibir mayores ingresos a los del año pasado (Se estiman +8 mil millones de USD adicionales). Los bonos en dólares registraron a lo largo de la semana caídas en promedio del 5,5% y se encuentran operando en paridades del 30%. A pesar de estos los Adrs argentinos presentaron subas en la semana, destacando al Banco Galicia con (11,20% Wow).

En cuanto a política monetaria, la **tasa LELIQ concluyó la semana en 38% (sin cambios WoW)**. En el plano monedas, el dólar mayorista escaló a **\$90,85 (+0,50% WoW)**, mientras que las brechas tanto locales (MEP) como para giros al exterior (CCL) concluyeron en niveles de **59,06% (\$144,4) y 65,8% (\$150,5)** sobre spot, respectivamente (t+0).

# Newsletter Semanal

## Resumen de Mercado

	12/3/2021	3/3/2021	Var. Semanal	MTD (3)	YTD (2)
<b>Tasas de Referencia</b>					
US 10Y	1,53%	1,55%	-2,30 bps	7,10 bps	-36,80 bps
BADLAR Privados (1)	34,00%	34,06%	-6,25 bps	-12,50 bps	-625,00 bps
Tasa LELIQs (1)	38,00%	38,00%	0,00 bps	0,00 bps	-1.700,00 bps

(1) Tasas calculadas como TNA (2) Variación acumulada desde principio de año

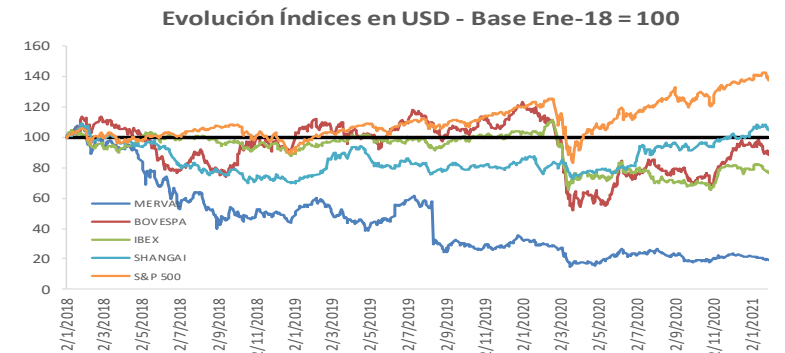
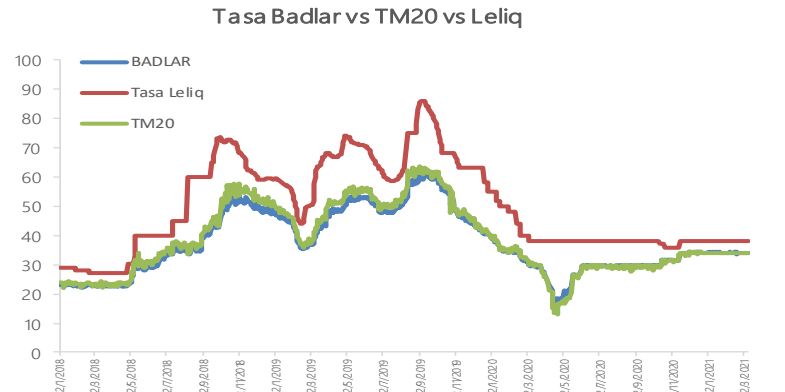
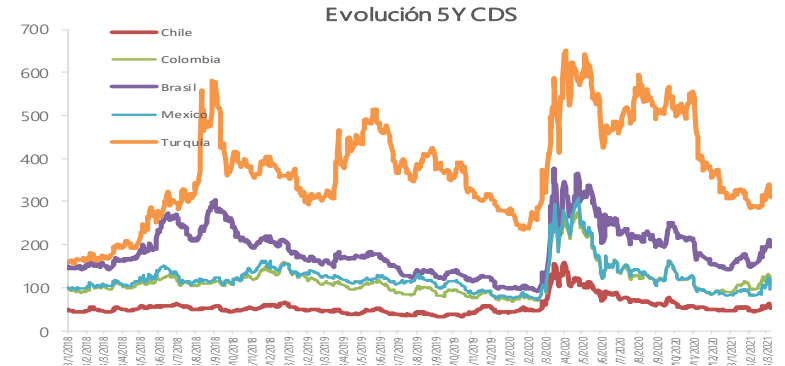
<b>MONEDAS</b>					
Dólar A 3500 (ARS:USD)	90,85	90,22	0,69%	1,22%	51,68%
Dólar MEP (ARS:USD)	144,79	146,04	-0,85%	2,10%	100,63%
Dólar CCL (ARS:USD)	149,05	147,79	0,85%	2,74%	100,31%
Dólar / Euro (USD:EUR)	1,20	1,21	-0,93%	-1,86%	6,73%
DXY (Dollar Index)	91,67	90,95	0,79%	1,70%	-5,24%
Real / Dólar (BRL:USD)	5,57	5,62	-0,96%	0,63%	38,48%

### MERCADOS (Índices) (3)

<b>América</b>					
Merval	328,56	320,21	2,61%	-1,58%	-41,33%
S&P 500 (USA)	3.932,80	3.819,72	2,96%	2,70%	22,09%
Nasdaq (USA)	13.259,64	12.997,75	2,01%	1,07%	48,22%
DowJones (USA)	32.711,72	31.270,09	4,61%	4,17%	14,93%
VIX (USA)	21,02	26,67	-21,18%	-27,24%	41,84%
Bovespa (Brasil)	20.484,32	19.786,09	3,53%	0,92%	-28,81%
<b>Europa</b>					
DAX (Alemania)	17.330,36	16.983,33	2,04%	2,55%	16,82%
CAC 40 (Francia)	7.225,63	7.032,22	2,75%	2,60%	7,87%
FTSE 100 (UK)	4.859,12	4.822,97	0,75%	1,70%	-16,02%
IBEX 35 (España)	10.330,18	10.046,80	2,82%	2,00%	-4,02%

### COMMODITIES (CHICAGO)

Soja (USD/Ton.)	520,16	518,32	0,35%	0,69%	50,69%
Maíz (USD/Ton.)	216,24	216,63	-0,18%	-0,99%	41,47%
Trigo (USD/Ton.)	232,11	239,55	-3,11%	-5,95%	13,62%
Petróleo WTI (USD/Barril)	65,62	61,33	6,99%	3,44%	6,41%
Oro (USD/Onza Troy)	1.724,55	1.710,95	0,79%	-2,56%	13,82%

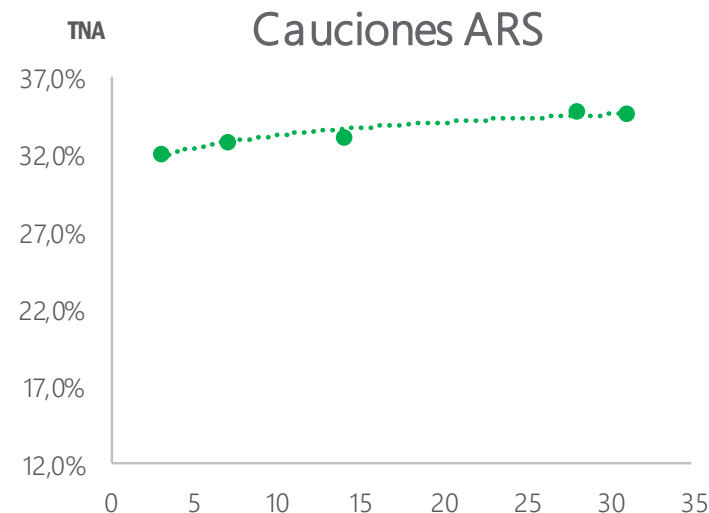


# Newsletter Semanal

## Cauciones, CHPD y Pagarés

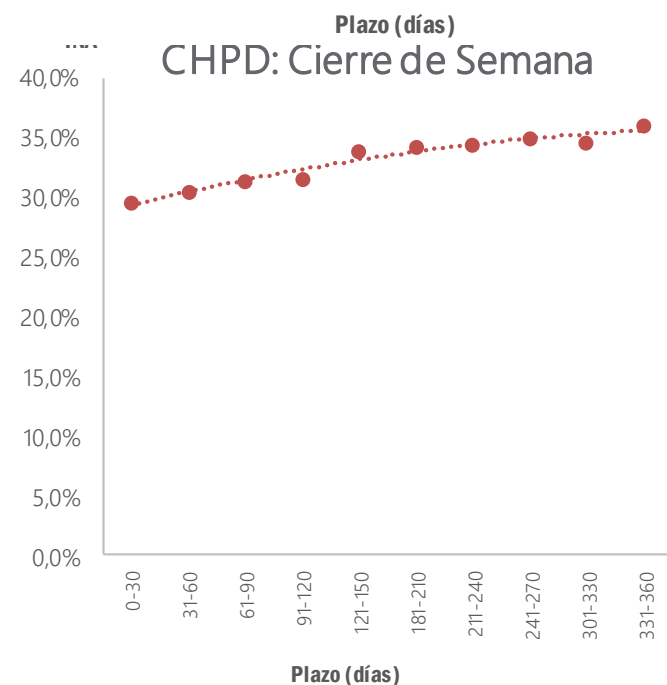
### CAUCIONES EN ARS Y USD: FECHA 12/03

Plazo (días)	Moneda	TNA Prom.	Monto Contado	Monto Futuro
3	ARS	32,02%	\$ 54.327.226.539	\$ 54.470.205.952
7	ARS	32,79%	\$ 3.193.650.195	\$ 3.213.736.175
14	ARS	33,15%	\$ 145.636.093	\$ 147.487.745
28	ARS	34,88%	\$ 3.639.646	\$ 3.737.029
31	ARS	34,72%	\$ 106.031.597	\$ 109.158.327
7	USD	0,01%	\$ 1.337.436	\$ 1.337.653



### CHPD & PAGARÉS (ARS): FECHA 12/03

Plazo (días)	TNA Prom.	Monto Nominal	Cant. Negociada
0-30	29,50%	8.996.858,69	44
31-60	30,45%	8.279.576,05	99
61-90	31,23%	30.723.773,58	116
91-120	31,56%	41.275.563,25	65
121-150	33,89%	36.721.854,87	50
181-210	34,23%	2.376.000,00	6
211-240	34,30%	6.500.000,00	9
241-270	34,92%	6.000.000,00	6



# Newsletter Semanal

## Títulos Públicos

Ticker	Maturity	Próx. Vto	TIR	Duration	Precio	Paridad	Ley
--------	----------	-----------	-----	----------	--------	---------	-----

### SOBERANOS TASA DE REFERENCIA FIJA

TO23	17/10/2023	17/4/2021	49,69%	1,9	65,00	61,04%	Arg.
TO26	17/10/2026	17/4/2021	50,78%	1,5	47,00	44,22%	Arg.

### SOBERANOS AJUSTADOS POR CER

TC21	22/7/2021	22/7/2021	-10,12%	0,4	458,5	109,59%	Arg.
T2X1	17/4/2021	17/4/2021	-17,83%	0,1	136,4	119,72%	Arg.
TX21	5/8/2021	5/5/2021	-5,43%	0,4	145,9	102,58%	Arg.
T2X2	20/9/2022	20/5/2021	0,69%	1,5	133,0	102,58%	Arg.
TX22	18/3/2022	18/3/2021	-1,62%	1,0	140,8	102,78%	Arg.
TX23	25/3/2023	25/3/2021	1,93%	2,0	134,8	98,87%	Arg.
TX24	25/3/2024	25/3/2021	4,06%	2,9	126,6	92,81%	Arg.
TX26	4/11/2026	4/5/2021	6,56%	5,0	103,9	79,88%	Arg.
TX28	4/11/2028	4/5/2021	6,37%	5,6	103,9	80,45%	Arg.
PR13	15/3/2024	15/4/2021	0,60%	1,6	715,0	102,18%	Arg.
DICP	31/12/2033	30/6/2021	9,46%	6,0	2080,0	81,75%	Arg.
PARP	31/12/2038	31/3/2021	2,91%	11,7	831,0	90,52%	Arg.
CUAP	31/12/2045	30/6/2021	3,74%	14,6	1198,0	94,49%	Arg.

Ticker	Maturity	Próx. Vto	TIR	Duration	Precio	Paridad	Ley
--------	----------	-----------	-----	----------	--------	---------	-----

### SOBERANOS EN DÓLARES

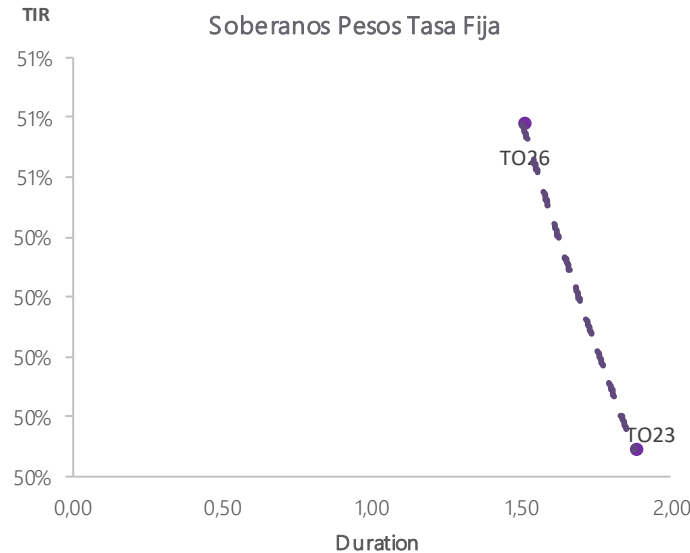
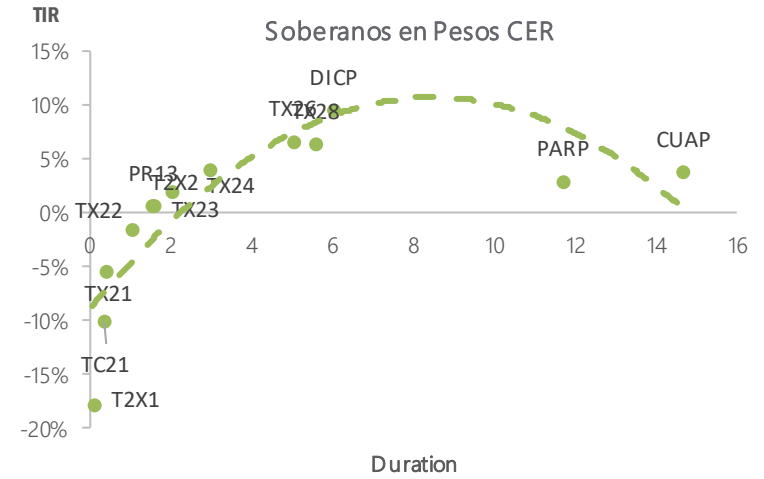
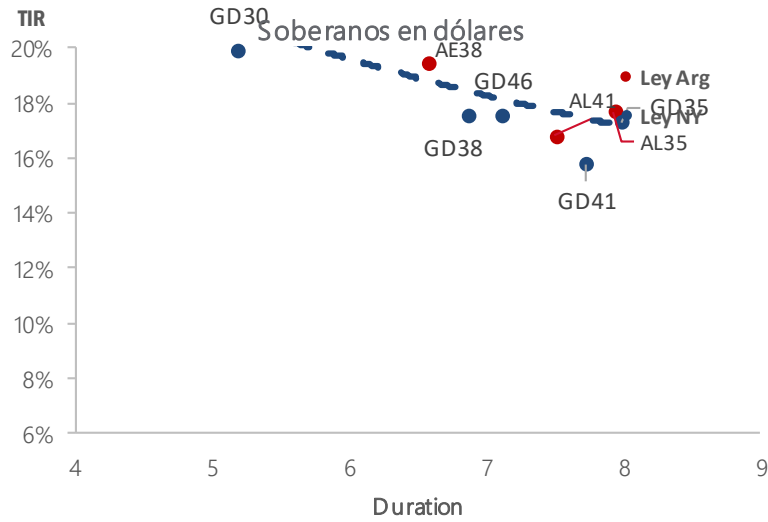
AL29	9/7/2029	9/7/2021	21,78%	4,8	35,3	34,95%	Arg.
AL30	9/7/2030	9/7/2021	20,45%	5,2	34,3	34,22%	Arg.
AL35	9/7/2035	9/7/2021	17,69%	7,9	30,4	30,35%	Arg.
AE38	9/1/2038	9/7/2021	19,43%	6,6	32,8	32,76%	Arg.
AL41	9/7/2041	9/7/2021	16,81%	7,5	32,5	32,46%	Arg.
GD29	9/7/2029	9/7/2021	20,23%	4,9	37,8	37,41%	N.Y.
GD30	9/7/2030	9/7/2021	19,88%	5,2	35,2	35,16%	N.Y.
GD35	9/7/2035	9/7/2021	17,27%	8,0	31,4	31,31%	N.Y.
GD38	9/1/2038	9/7/2021	17,48%	6,9	37,0	36,95%	N.Y.
GD41	9/7/2041	9/7/2021	15,77%	7,7	35,0	34,95%	N.Y.
GD46	9/7/2046	9/7/2021	17,55%	7,1	31,2	31,16%	N.Y.

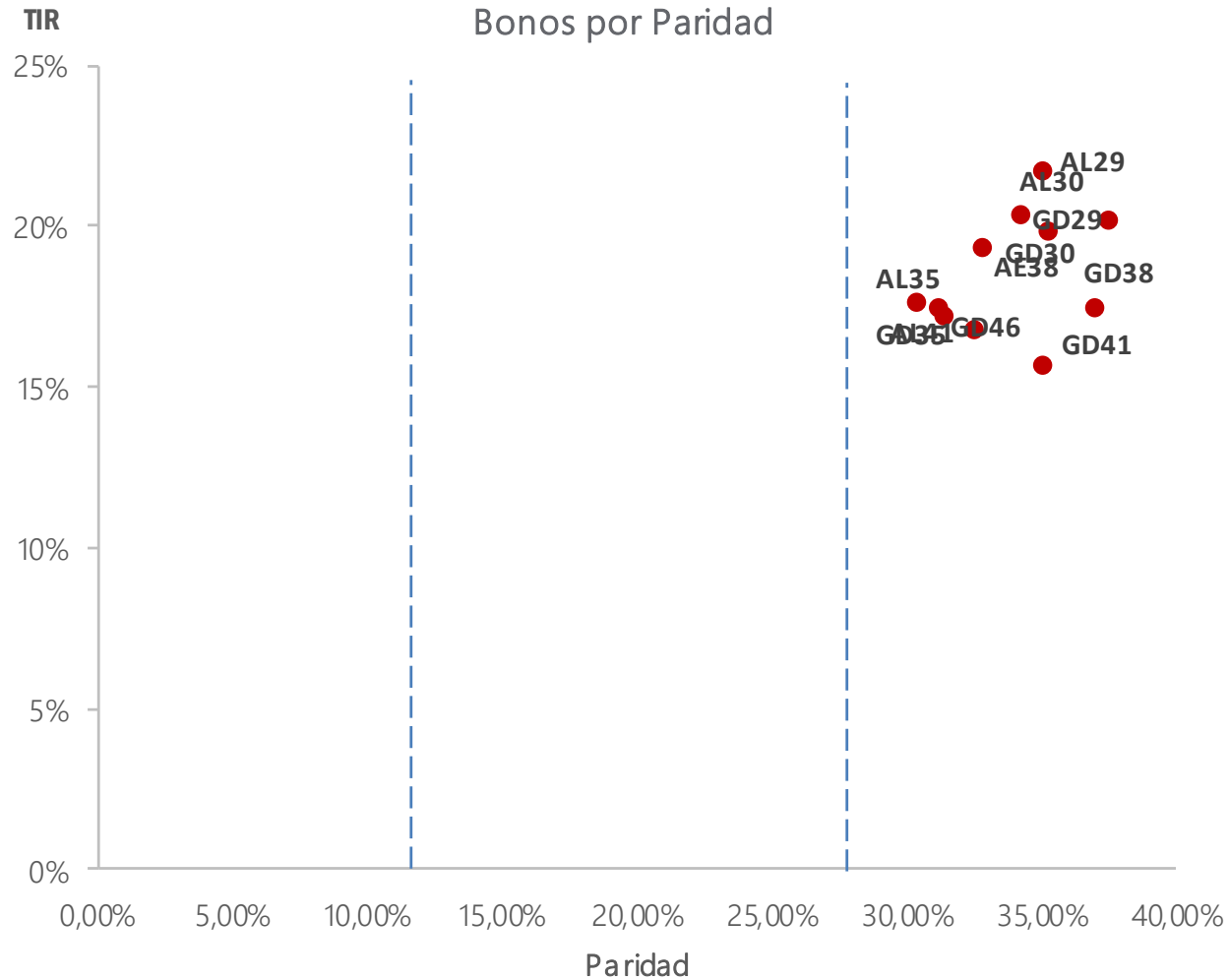
### SOBERANOS DOLLAR LINKED

T2V1	30/11/2021	30/5/2021	3,81%	1,1	87,18	85,45%	Arg.
TV22	29/4/2022	30/4/2021	1,48%	1,5	89,00	87,24%	Arg.

# Newsletter Semanal

## Títulos Públicos (cont.)





# Newsletter Semanal

## Títulos Públicos (cont. II)

---



**FIRST**  
CAPITAL MARKETS

Ticker	Plazo	Maturity	TNA	Duration	Precio
--------	-------	----------	-----	----------	--------

**LEDES EN PESOS**

Información al 12-03

Ticker	Plazo	Maturity	TIR	Duration (años)	Precio
--------	-------	----------	-----	-----------------	--------

**LETRAS AJUSTABLES POR CER**

Información al 12-03

X26F1	3	26/2/2021	1352,18%	0,01	119,15
-------	---	-----------	----------	------	--------



# Newsletter Semanal

## Dólar y ROFEX

### EVOLUCIÓN DÓLAR CAM1 - MAE

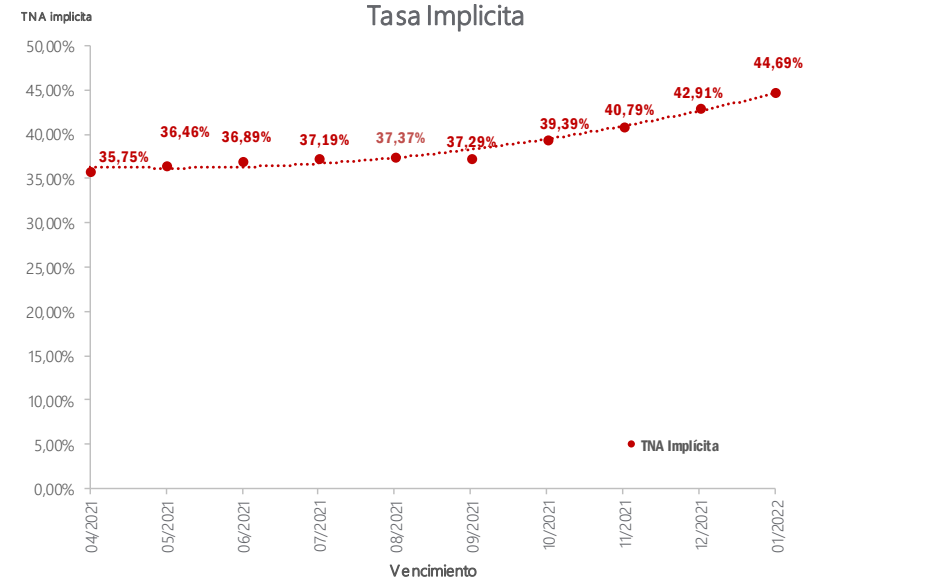
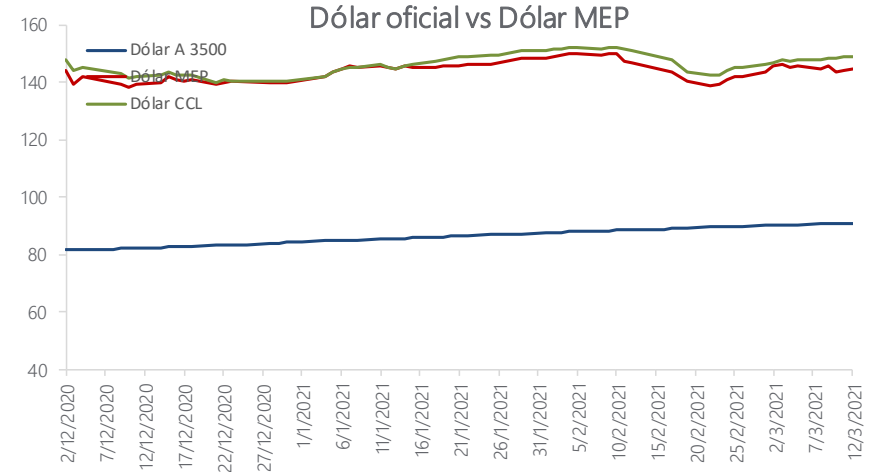
Fecha	Cotización	Variación Mensual	Variación YTD
12/3/2021	90,85	51,88%	51,79%

### Brechas MEP y CCL

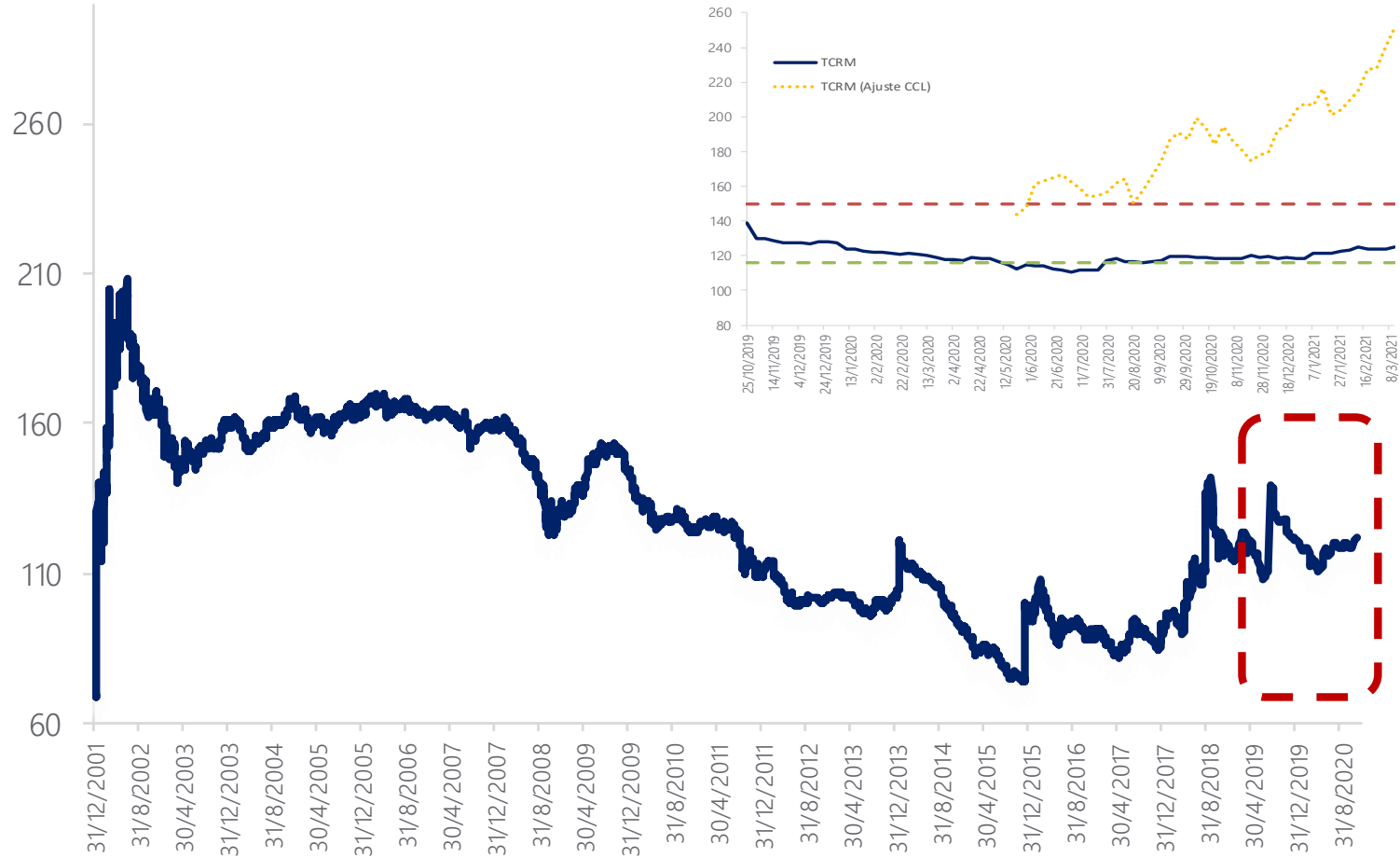
Cotización MEP	Brecha MEP	Cotización CCL	Brecha CCL
144,73	59,31%	148,95	63,95%

### FUTUROS DE DÓLAR ROFEX al 12/03

Vencimiento	Precio	Tasa Directa	TEA Implícita	TNA Implícita	Tasa Forward 30 días
04/2021	95,210	4,80%	41,79%	35,75%	44,55%
05/2021	98,110	7,99%	42,02%	36,46%	42,09%
06/2021	100,950	11,12%	41,88%	36,89%	41,89%
07/2021	103,810	14,27%	41,58%	37,19%	41,54%
08/2021	106,850	17,61%	41,09%	37,37%	41,00%
09/2021	109,600	20,64%	40,36%	37,29%	40,21%
10/2021	113,500	24,93%	42,15%	39,39%	42,18%
11/2021	117,550	29,39%	42,99%	40,79%	43,08%
12/2021	122,250	34,56%	44,56%	42,91%	44,76%



### Tipo de Cambio Real Multilateral Histórico



# Newsletter Semanal

## Evolución Merval <sup>(1)</sup>

### COTIZACIÓN MERVAL AL 12/03

Panel Líder Merval	Última	Var % Diaria	Var % Semanal	Var % Anual	Var % YTD
<b>MERVAL</b>	<b>48.972,92</b>	<b>1,27%</b>	<b>3,48%</b>	<b>72,73%</b>	<b>-4,40%</b>
ALUAR	43,00	3,37%	-2,27%	122,22%	-8,90%
MACRO	216,70	3,22%	4,71%	20,39%	-4,66%
BYMA	628,50	-1,72%	-2,63%	137,23%	2,03%
CENTRAL PUERTO	32,90	-0,15%	5,45%	62,07%	-8,36%
COMER DEL PLATA	2,38	0,85%	-2,06%	85,41%	-4,42%
CABLEVISION HOLD	290,00	-1,19%	-6,15%	8,21%	-31,52%
EDENOR	26,00	-1,14%	-2,99%	40,54%	-9,09%
FRANCES	144,00	1,34%	9,22%	80,11%	-7,48%
GP FIN GALICIA	119,05	2,23%	5,96%	52,60%	-5,33%
METROGAS	18,15	0,00%	-2,94%	25,17%	-8,56%
MIRGOR	1.477,50	0,14%	4,82%	121,22%	-7,27%
PAMPA ENERGIA	86,10	2,50%	7,76%	133,33%	10,88%
GPO SUPERVIELLE	56,25	0,45%	1,99%	101,77%	-10,00%
TRAN GAS NORTE C	37,50	1,08%	-6,95%	41,24%	-10,39%
TRAN GAS DEL SUR	138,70	1,17%	5,08%	60,72%	-9,44%
TRANSENER	24,30	1,89%	-1,62%	21,50%	-16,92%
TERNIUM ARG	46,95	2,96%	-0,74%	187,16%	1,51%
GP FINAN VALORES	24,20	1,04%	-2,62%	118,02%	-16,70%
YPF SOCIEDAD	652,00	-0,14%	6,76%	55,35%	-6,03%

**MERVAL DEL 05/03 AL 12/03** 3,48%

**MEJORES PERFORMANCE DE LA SEMANA** 05/03 AL 12/03

FRANCES	9,22%
PAMPA ENERGIA	7,76%
YPF SOCIEDAD	6,76%

**PEORES PERFORMANCE DE LA SEMANA** 05/03 AL 12/03

TRAN GAS NORTE C	-6,95%
CABLEVISION HOLD	-6,15%
EDENOR	-2,99%

# Newsletter Semanal

## Evolución CEDEARs<sup>(1)</sup>

### COTIZACIÓN CEDEARs AL 12/03

Ticker	Último	Var % Diaria	Var % Semanal	Var % YTD
APPLE	1.819,00	-0,79%	-2,34%	-5,43%
TENARIS	3.530,00	-0,16%	6,81%	53,34%
PETROBRAS	1.222,50	-1,41%	7,28%	-23,43%
MERCADO LIBRE	3.869,00	-2,45%	-0,31%	-5,36%
GENERAL ELECTRIC	1.871,50	2,41%	-8,89%	22,41%
MICROSOFT CORP	3.550,50	-0,84%	2,50%	11,66%
GERDAU	2.941,00	-1,68%	5,51%	10,61%
VALE	1.307,50	-3,04%	-1,19%	10,11%
BANCO ITAÚ	734,50	0,14%	5,15%	-17,12%
AMAZON	3.208,00	-1,29%	1,33%	-2,98%
BANCO BRADESCO	667,00	-1,19%	6,81%	-11,42%
GOOGLE	5.310,00	-2,87%	1,13%	23,19%
DESPEGAR	2.276,00	5,54%	19,13%	27,87%
NETFLIX	4.800,00	-1,82%	-3,52%	2,12%
FACEBOOK	5.024,00	-2,66%	3,72%	1,92%
COCA COLA	1.513,00	-1,10%	-0,62%	-3,30%
NIKE	7.020,00	-1,18%	1,95%	3,42%
ADECOAGRO	2.720,00	1,87%	9,68%	43,16%

### CEDEARs DEL 05/03 AL 12/03

MEJORES PERFORMANCE DE LA SEMANA	05/03 AL 12/03
DESPEGAR	19,13%
ADECOAGRO	9,68%
PETROBRAS	7,28%

PEORES PERFORMANCE DE LA SEMANA	05/03 AL 12/03
GENERAL ELECTRIC	-8,89%
NETFLIX	-3,52%
VALE	-1,19%

# Newsletter Semanal

## Cotizaciones ADRs<sup>(1)</sup>

### COTIZACIÓN ADRs AL 12/03

Ticker	Último	Var % Diaria	Var % Semanal	Var % Anual	Var % YTD
ETF MSCI Argentina	29,79	-0,30%	2,72%	68,67%	-3,00%
FRANCES	2,91	1,39%	8,58%	11,92%	-11,01%
MACRO	14,50	2,04%	6,93%	-26,92%	-8,46%
CRESUD	4,90	0,62%	4,70%	29,63%	4,26%
EDENOR	3,54	1,14%	-7,57%	-10,61%	-14,49%
GP FIN GALICIA	8,02	2,04%	10,16%	-8,13%	-9,68%
PAMPA	14,54	4,08%	9,57%	44,10%	6,21%
GPO SUPERVIELLE	1,87	1,08%	3,89%	27,21%	-15,00%
TELECOM	5,72	-1,55%	2,88%	-47,61%	-15,26%
TRAN GAS DEL SUR	4,71	0,43%	5,61%	1,51%	-13,58%
TENARIS	23,48	-0,34%	8,20%	124,26%	45,93%
YPF	4,41	0,11%	10,40%	-5,27%	-10,10%
IRSA	4,00	-1,48%	-2,32%	-5,07%	-11,01%
CENTRAL PUERTO	2,25	0,22%	4,42%	10,05%	-13,98%
TERNIUM ARG	36,02	-1,41%	-1,54%	217,59%	21,43%
CORP AMERICA	4,88	-2,20%	6,32%	79,41%	22,31%
DESPEGAR	15,14	2,71%	19,40%	88,78%	20,83%
LOMA	5,93	-1,50%	6,85%	53,23%	-5,72%
MERCADO LIBRE	1.536,78	-2,16%	0,57%	206,13%	-10,28%

**MSCI Argentina DEL 05/03 AL 12/03** 2,72%

#### MEJORES PERFORMANCE DE LA SEMANA 05/03 AL 12/03

DESPEGAR	19,40%
YPF	10,40%
GP FIN GALICIA	10,16%

#### PEORES PERFORMANCE DE LA SEMANA 05/03 AL 12/03

EDENOR	-7,57%
IRSA	-2,32%
TERNIUM ARG	-1,54%

# Newsletter Semanal

## Calendario Semanal

Calendario Económico		
Países	Evento	Hora (Arg)
Lunes, 15 de Marzo de 2021		
-	-	-
Martes, 16 de Marzo de 2021		
USA	Ventas Minoristas Mensual - Est: -0,1%	09:30 hs
Miércoles, 17 de Marzo de 2021		
Europa	IPC Anual- Est 0,9%	07:00 hs
USA	Inventarios de Crudo	12:30 hs
USA	Decisión tipos de interés	15:00 hs
Jueves, 18 de Marzo de 2021		
Gran Bretaña	Decisión tipos de interés -Est 0,10%	09:00 hs
USA	Nuevas peticiones de subsidio por Desempleo	10:30 hs
Viernes, 19 de Marzo de 2021		
RUS	Decisión tipos de interés -Est 4,25%	07:30 hs

# Contacto

---

Para mayor información sobre la Newsletter o sobre FIRST Capital Markets, por favor contáctenos:

Mesa de Operaciones: [mesa@firstcma.com](mailto:mesa@firstcma.com) / 5239-3336

**José Luis Garófalo**

*Vicepresidente Ejecutivo*

**Pedro A. Cristiá, CFA**

*Gerente General*

**Rodrigo Terré, CFA**

*Gerente de Mercado de Capitales*

**Alejandro Caramella**

*Head Portfolio Manager*

**Maria Rita Franchini**

*Back Office / Administración*

**Juan Pablo De Gaetano**

*Mesa de Operaciones*

**Camila Stagnaro**

*Mesa de Operaciones*

**Ezequiel López del Río**

*Analista de FCI*

**Héctor Gagliardi**

*Mesa de Operaciones*

**Bruno Passarelli**

*Compliance*

**Ernesto Biternas**

*Back Office*



**FIRST**

CAPITAL MARKETS



# FIRST

CAPITAL MARKETS

## **BUENOS AIRES**

Ortiz de Ocampo 3302 – Módulo 1, Piso 2, Oficina 15  
C1425DSV, Ciudad de Buenos Aires.  
(+54 11) 5235 1032  
[contacto@firstcma.com](mailto:contacto@firstcma.com)

## **FIRST Capital Markets S.A.**

Agente de Negociación  
registrado bajo el N° 532 de la C.N.V.  
AAPIC – Fondos Comunes de Inversión  
registrado bajo el N° 49 de la C.N.V.